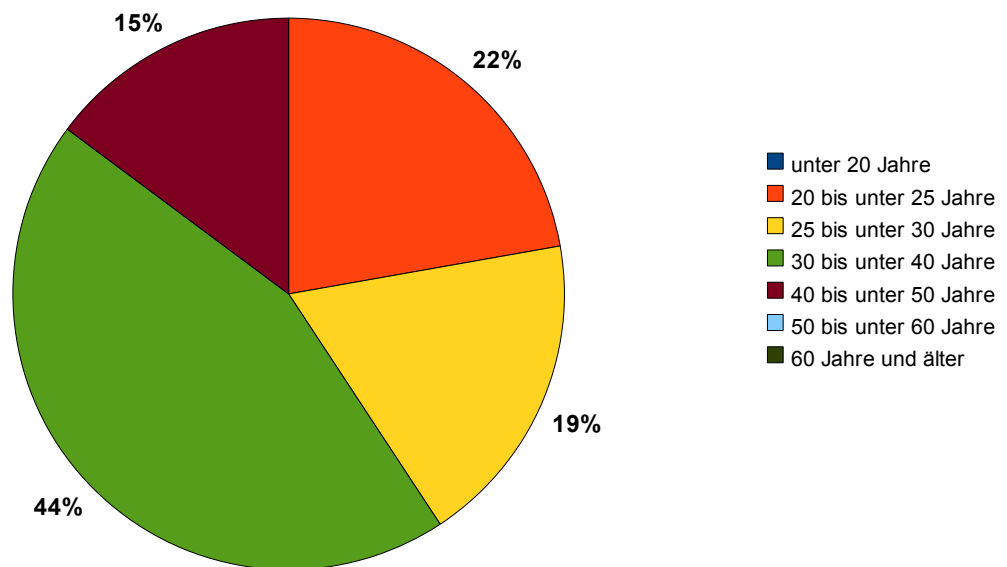


Anzahl der erfassten Frauen: 27

Alter der Frauen:

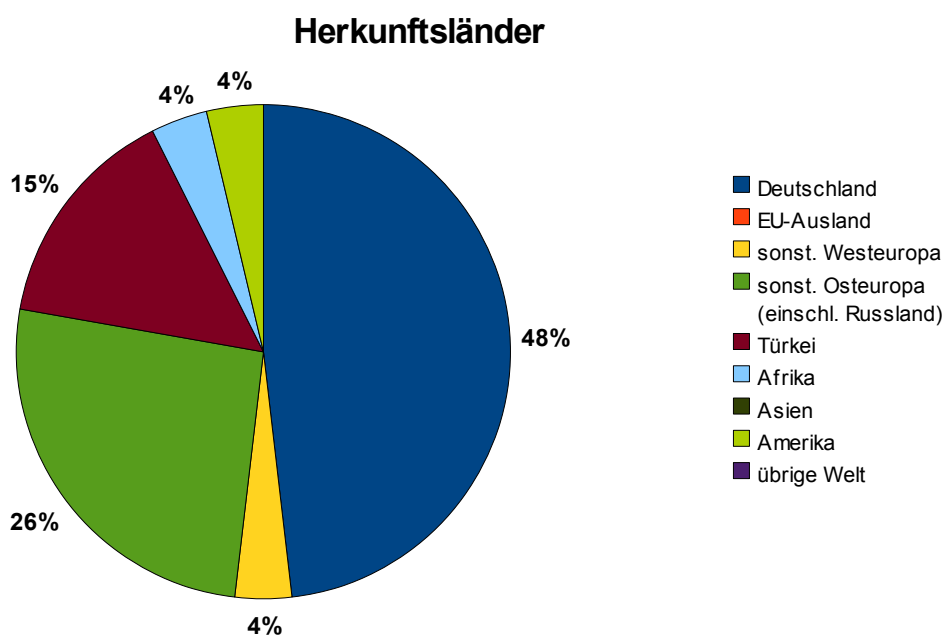
Jahre	Anzahl der Frauen		
	absolut	in %	gültige %
unter 20 Jahre	0	0,0	0,0
20 bis unter 25 Jahre	6	22,2	22,2
25 bis unter 30 Jahre	5	18,5	18,5
30 bis unter 40 Jahre	12	44,4	44,4
40 bis unter 50 Jahre	4	14,8	14,8
50 bis unter 60 Jahre	0	0,0	0,0
60 Jahre und älter	0	0,0	0,0
unbekannt	0	0,0	-
Summe	27	100,0	100,0

Alter der Frauen



Herkunftsländer der Frauen

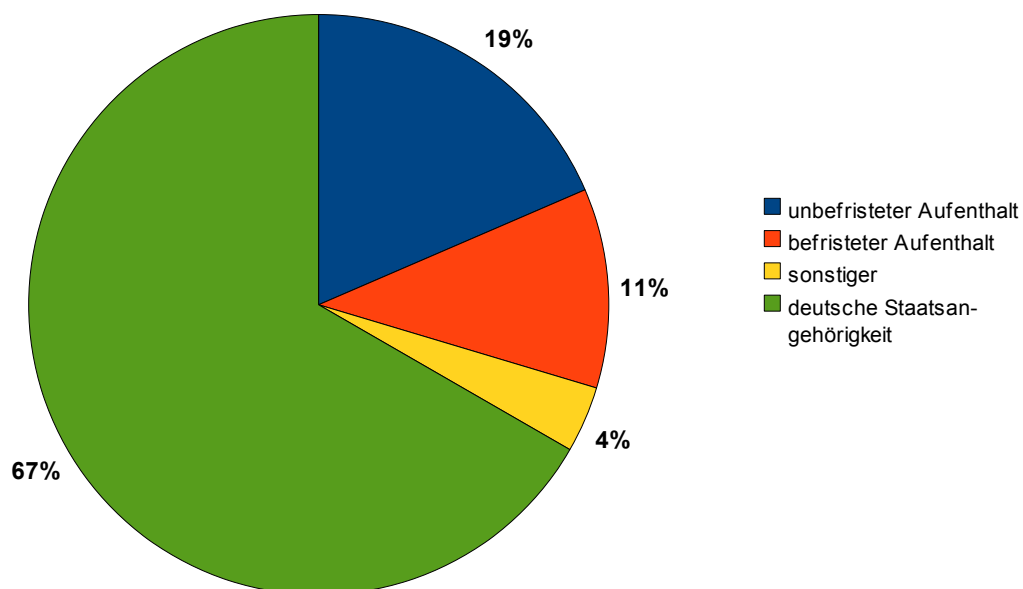
Herkunftsländer	Anzahl der Frauen		
	absolut	in %	gültige %
Deutschland	13	48,1	48,1
EU-Ausland	0	0,0	0,0
sonst. Westeuropa	1	3,7	3,7
sonst. Osteuropa (einschl. Russland)	7	25,9	25,9
Türkei	4	14,8	14,8
Afrika	1	3,7	3,7
Asien	0	0,0	0,0
Amerika	1	3,7	3,7
übrige Welt	0	0,0	0,0
unbekannt	0	0,0	-
Summe	27	100,0	100,0



Aufenthaltsstatus

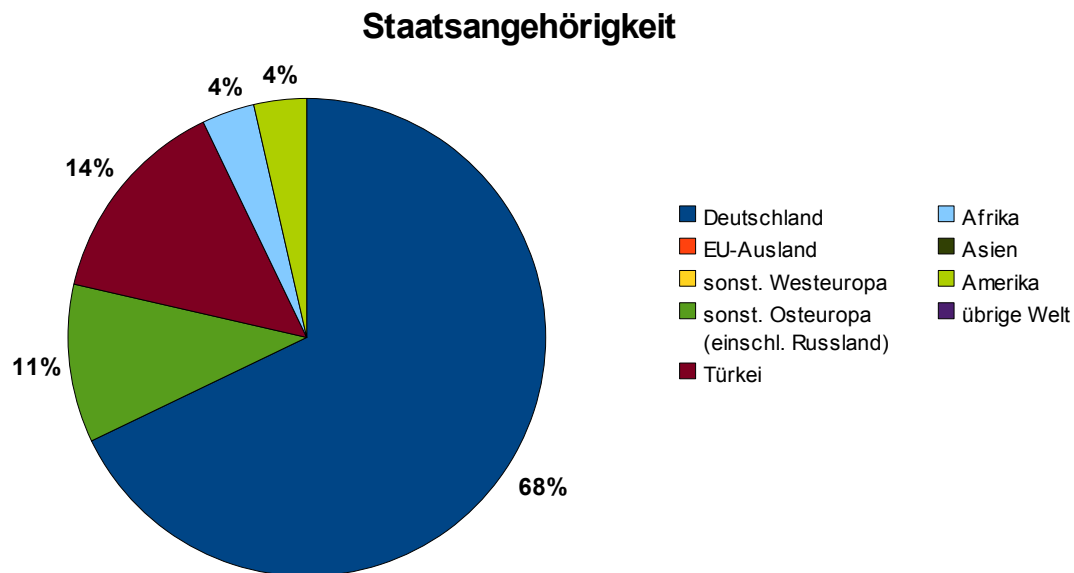
Aufenthaltsstatus	Anzahl der Frauen		
	absolut	in %	gültige %
unbefristeter Aufenthalt	5	18,5	18,5
befristeter Aufenthalt	3	11,1	11,1
sonstiger	1	3,7	3,7
deutsche Staatsangehörigkeit	18	66,7	66,7
unbekannt	0	0,0	-
Summe	27	100,0	100,0

Aufenthaltsstatus



Staatsangehörigkeit der Frauen:

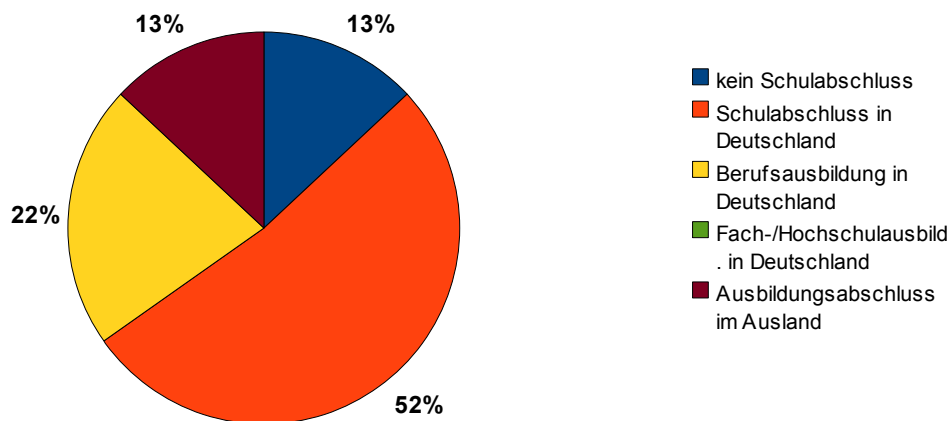
Staatsangehörigkeit	Anzahl der Frauen		
	absolut	in %	gültige %
Deutschland	19	67,9	67,9
EU-Ausland	0	0,0	0,0
sonst. Westeuropa	0	0,0	0,0
sonst. Osteuropa (einschl. Russland)	3	10,7	10,7
Türkei	4	14,3	14,3
Afrika	1	3,6	3,6
Asien	0	0,0	0,0
Amerika	1	3,6	3,6
übrige Welt	0	0,0	0,0
unbekannt	0	0,0	-
Summe	28	100,0	100,0



Höchster Ausbildungsabschluss

Ausbildungs-/Berufsabschluss	Anzahl der Frauen		
	absolut	in %	gültige %
kein Schulabschluss	3	11,1	13,0
Schulabschluss in Deutschland	12	44,4	52,2
Berufsausbildung in Deutschland	5	18,5	21,7
Fach-/Hochschulausbild. in Deutschland	0	0,0	0,0
Ausbildungsabschluss im Ausland	3	11,1	13,0
unbekannt	4	14,8	-
Summe	27	100,0	100,0

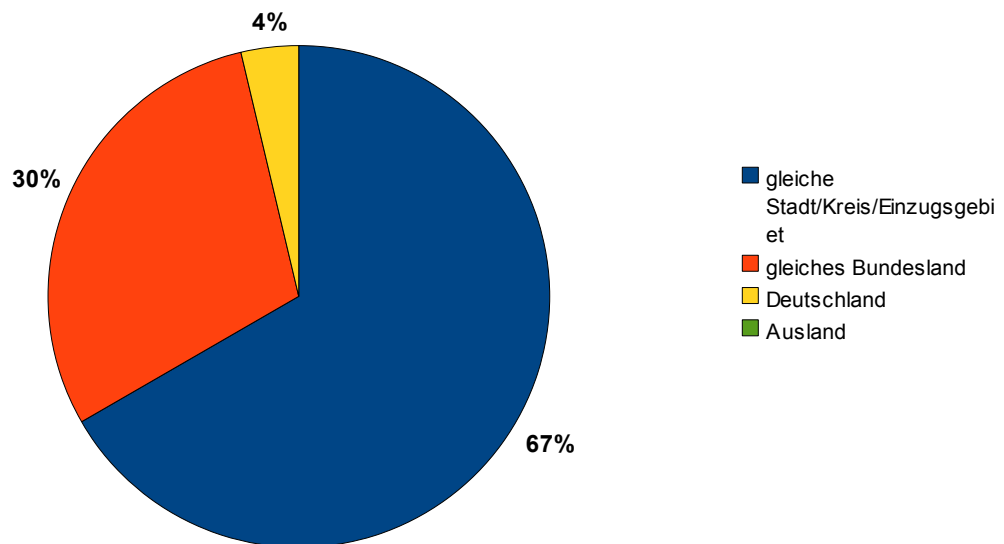
Höchster Ausbildungsabschluss



Wohnort (Region) vor FH-Aufenthalt

Wohnsitz	Anzahl der Frauen		
	absolut	in %	gültige %
gleiche Stadt/Kreis/Einzugsgebiet	18	66,7	66,7
gleiches Bundesland	8	29,6	29,6
Deutschland	1	3,7	3,7
Ausland	0	0,0	0,0
unbekannt	0	0,0	-
Summe	27	100,0	100,0

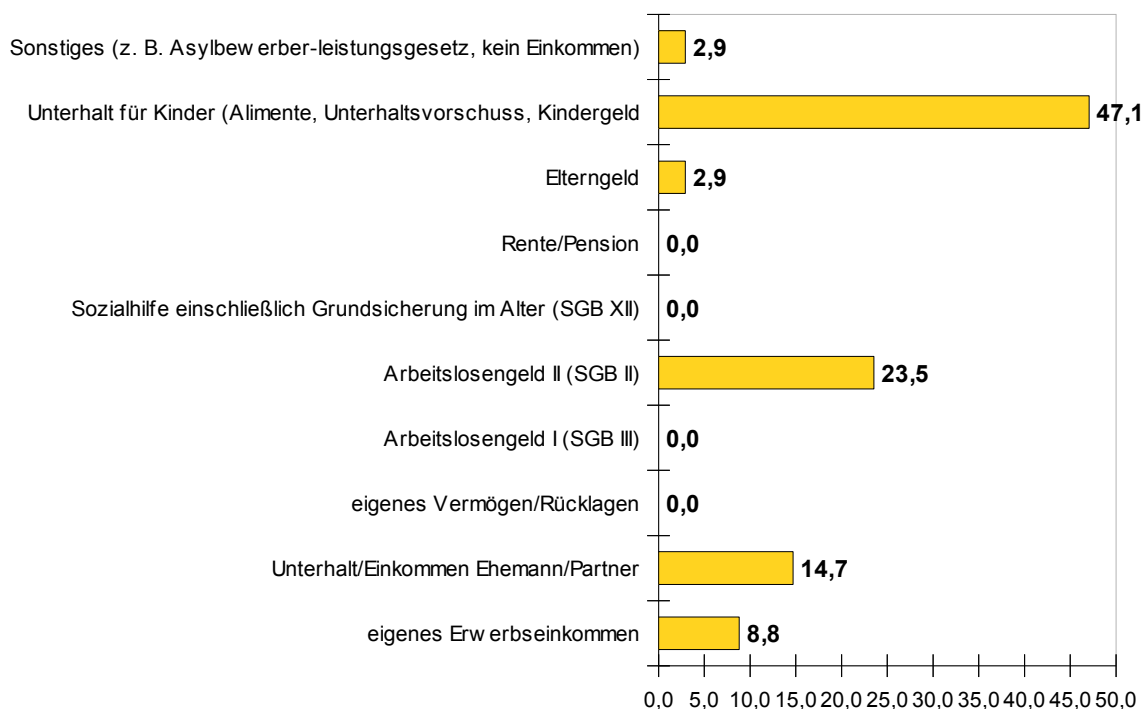
Wohnort vor FH-Aufenthalt



Einkommenssituation der Frau vor Aufnahme ins Frauenhaus

Einkommen	Anzahl der Nennungen		
	absolut	in %	gültige %
eigenes Erwerbseinkommen	3	8,3	8,8
Unterhalt/Einkommen Ehemann/Partner	5	13,9	14,7
eigenes Vermögen/Rücklagen	0	0,0	0,0
Arbeitslosengeld I (SGB III)	0	0,0	0,0
Arbeitslosengeld II (SGB II)	8	22,2	23,5
Sozialhilfe einschließlich Grundsicherung im Alter (SGB XII)	0	0,0	0,0
Rente/Pension	0	0,0	0,0
Elterngeld	1	2,8	2,9
Unterhalt für Kinder (Alimente, Unterhaltsvorschuss, Kindergeld)	16	44,4	47,1
Sonstiges (z. B. Asylbewerberleistungsgesetz, kein Einkommen)	1	2,8	2,9
unbekannt	2	5,6	-
Summe	36	100,0	100,0

(Mehrfachnennungen waren möglich)

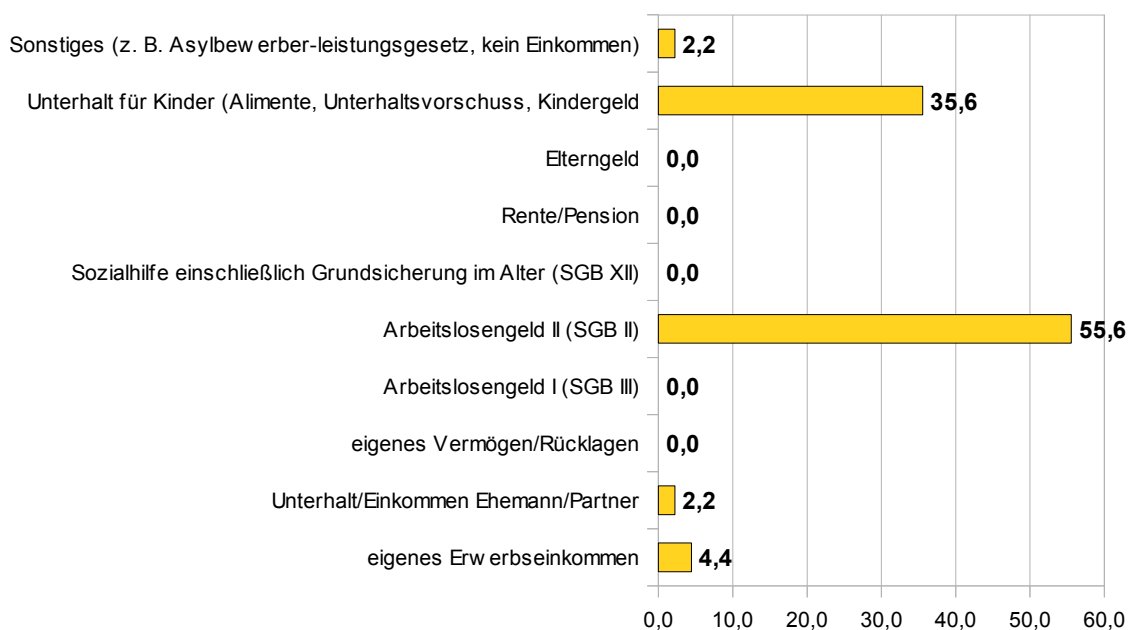


Einkommenssituation der Frau im Frauenhaus

Einkommen	Anzahl der Nennungen		
	absolut	in %	gültige %
eigenes Erwerbseinkommen	2	4,4	4,4
Unterhalt/Einkommen Ehemann/Partner	1	2,2	2,2
eigenes Vermögen/Rücklagen	0	0,0	0,0
Arbeitslosengeld I (SGB III)	0	0,0	0,0
Arbeitslosengeld II (SGB II)	25	55,6	55,6
Sozialhilfe einschließlich Grundsicherung im Alter (SGB XII)	0	0,0	0,0
Rente/Pension	0	0,0	0,0
Elterngeld	0	0,0	0,0
Unterhalt für Kinder (Alimente, Unterhaltsvorschuss, Kindergeld)	16	35,6	35,6
Sonstiges (z. B. Asylbewerberleistungsgesetz, kein Einkommen)	1	2,2	2,2
unbekannt	0	0,0	-
Summe	45	100,0	100,0

(Mehrfachnennungen waren möglich)

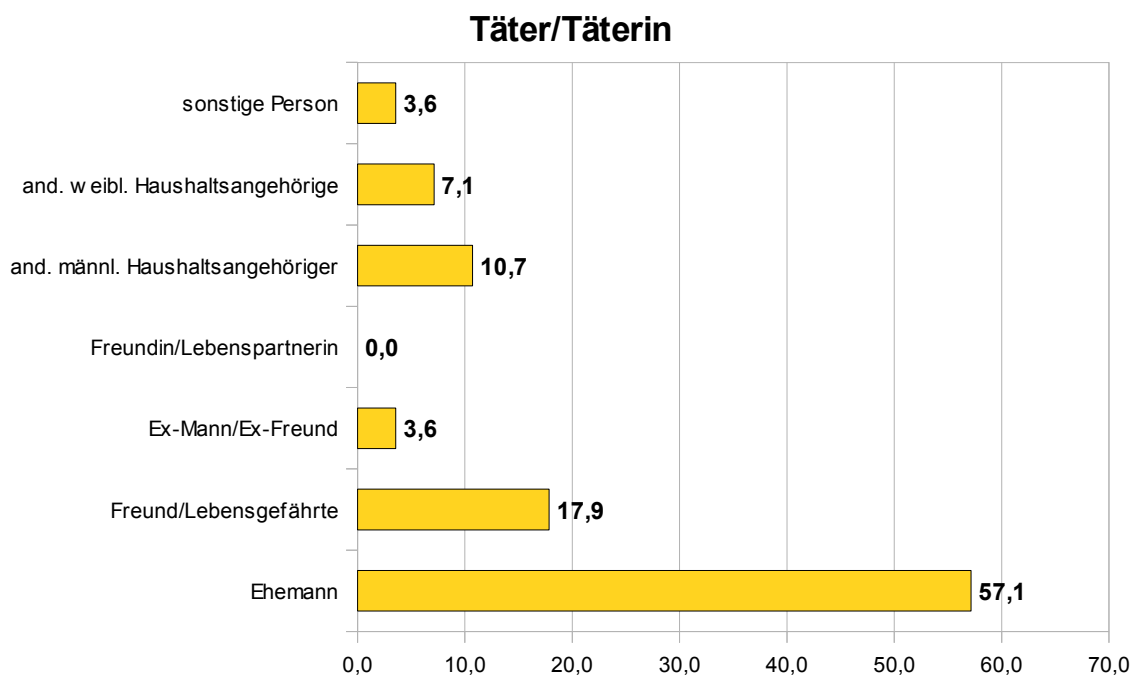
Einkommen während des FH-Aufenthalts



Von wem wurde die Frau misshandelt:

MisshandlerIn	Anzahl der Nennungen		Prozente bzgl. der Frauen
	absolut	in %	gültige %
Ehemann	16	57,1	57,1
Freund/Lebensgefährte	5	17,9	17,9
Ex-Mann/Ex-Freund	1	3,6	3,6
Freundin/Lebenspartnerin	0	0,0	0,0
and. männl. Haushaltsangehöriger	3	10,7	10,7
and. weibl. Haushaltsangehörige	2	7,1	7,1
sonstige Person	1	3,6	3,6
unbekannt	0	0,0	-
Summe	28	100,0	100,0

(Mehrfachnennungen waren möglich)

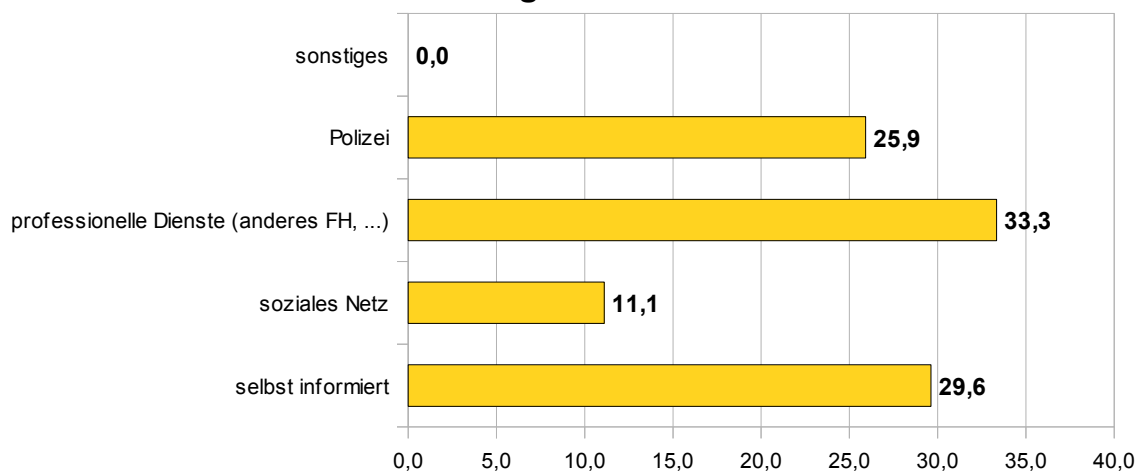


Vermittlung ins Frauenhaus durch:

Vermittelt durch	Anzahl der Nennungen		Prozente bzgl. der Frauen
	absolut	in %	gültige %
selbst informiert	8	29,6	29,6
soziales Netz	3	11,1	11,1
professionelle Dienste (anderes FH, ...)	9	33,3	33,3
Polizei	7	25,9	25,9
sonstiges	0	0,0	0,0
unbekannt	0	0,0	
Summe	27	100,0	96,4

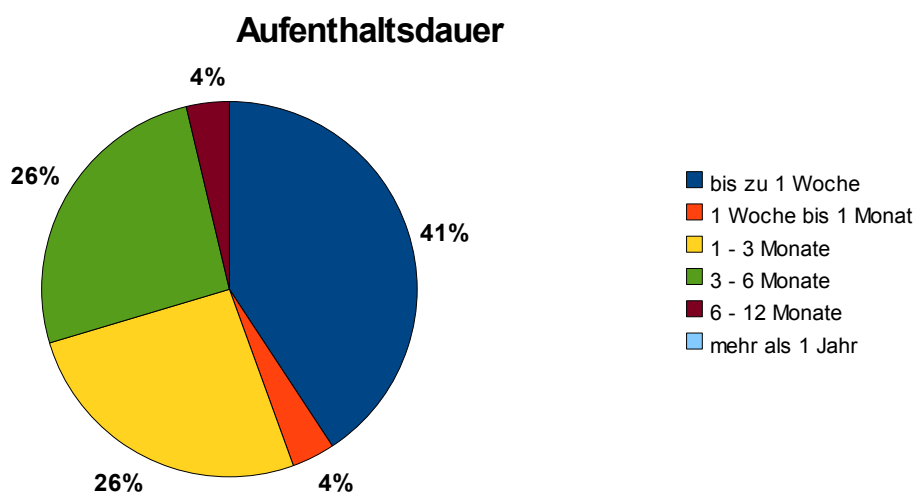
(Mehrfachnennungen waren möglich)

Vermittlung ins Frauenhaus



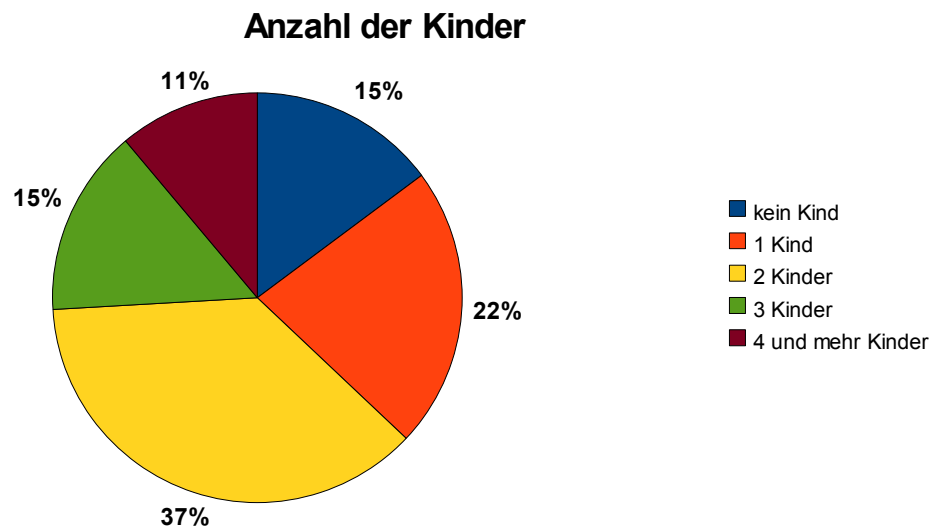
Aufenthaltsdauer der Frauen:

Aufenthaltsdauer	Anzahl der Frauen		
	absolut	in %	gültige %
bis zu 1 Woche	11	40,7	40,7
1 Woche bis 1 Monat	1	3,7	3,7
1 - 3 Monate	7	25,9	25,9
3 - 6 Monate	7	25,9	25,9
6 - 12 Monate	1	3,7	3,7
mehr als 1 Jahr	0	0,0	0,0
unbekannt	0	0,0	-
Summe	27	100,0	100,0



Anzahl der Kinder pro Frau gesamt:

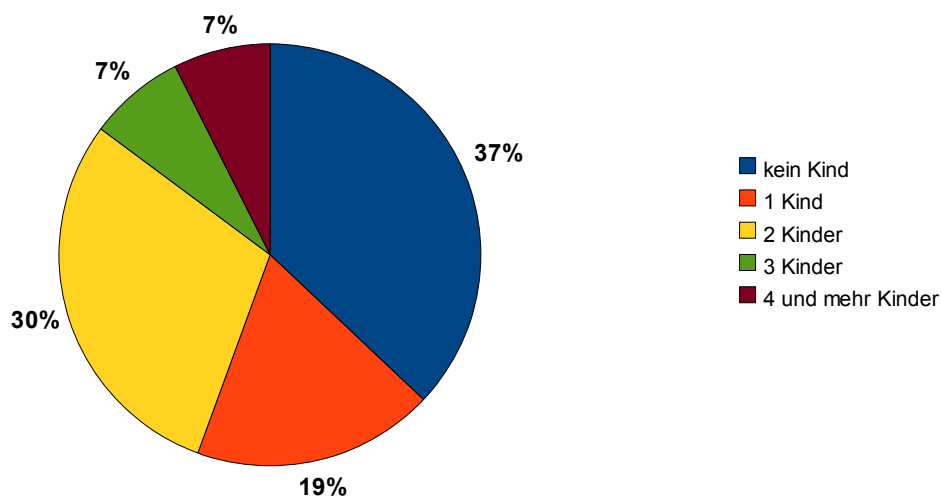
Anzahl der Kinder	Anzahl der Frauen		
	absolut	in %	gültige %
kein Kind	4	14,8	14,8
1 Kind	6	22,2	22,2
2 Kinder	10	37,0	37,0
3 Kinder	4	14,8	14,8
4 und mehr Kinder	3	11,1	11,1
unbekannt	0	0,0	-
Summe	27	100,0	100,0



Anzahl der Kinder pro Frau im FH:

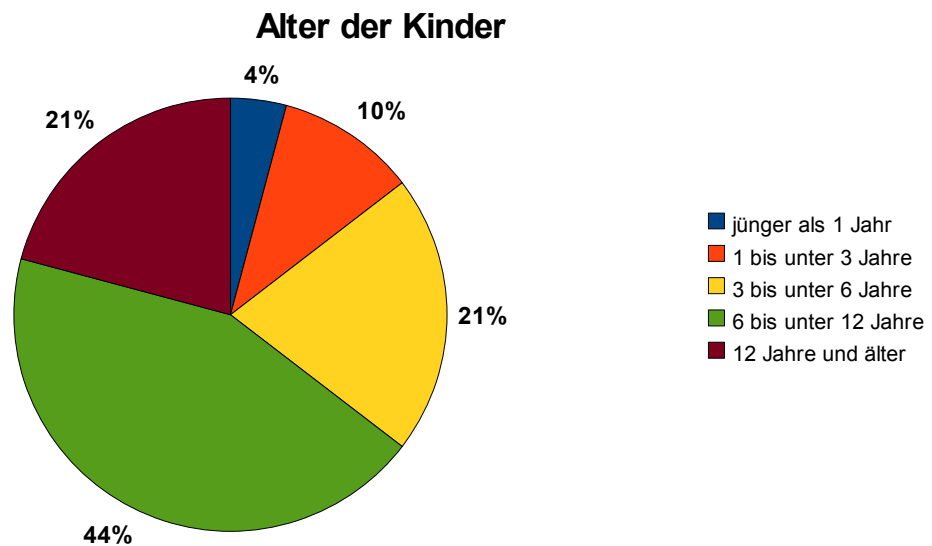
Anzahl der Kinder pro Frau	Anzahl der Frauen		
	absolut	in %	gültige %
kein Kind	10	37,0	37,0
1 Kind	5	18,5	18,5
2 Kinder	8	29,6	29,6
3 Kinder	2	7,4	7,4
4 und mehr Kinder	2	7,4	7,4
unbekannt	0	0,0	-
Summe	27	100,0	100,0

Anzahl der Kinder im Frauenhaus



Alter aller Kinder:

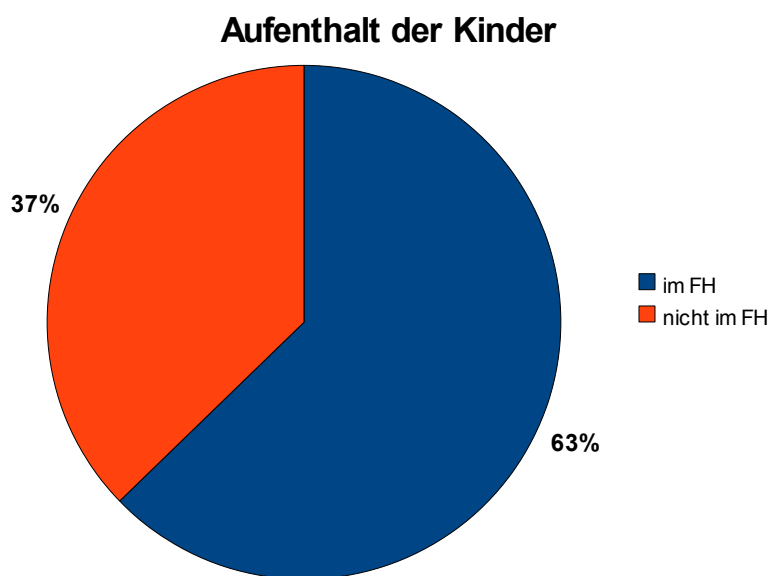
Alter der Kinder	Anzahl der Kinder		
	absolut	in %	gültige %
jünger als 1 Jahr	2	4,2	4,2
1 bis unter 3 Jahre	5	10,4	10,4
3 bis unter 6 Jahre	10	20,8	20,8
6 bis unter 12 Jahre	21	43,8	43,8
12 Jahre und älter	10	20,8	20,8
unbekannt	0	0,0	-
Summe	48	100,0	100,0



Aufenthalt der Kinder während FH-Aufenthalt

Aufenthalt	Anzahl der Kinder		
	absolut	in %	gültige %
im FH	32	62,7	62,7
nicht im FH	19	37,3	37,3
unbekannt	0	0,0	-
Summe	51	100,0	100,0

(Mehrfachnennungen waren möglich)

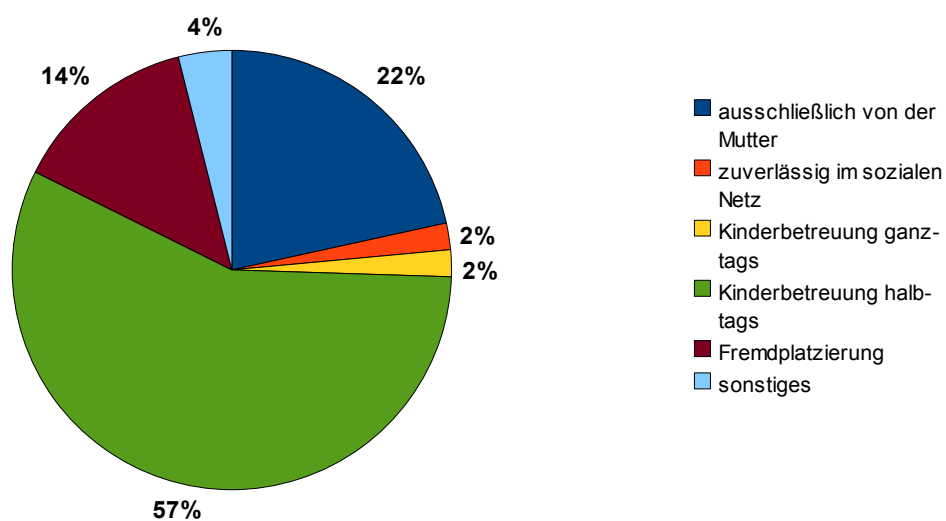


Kinderbetreuung aller Kinder vor dem FH-Aufenthalt

Kinderbetreuung	Anzahl der Kinder		
	absolut	in %	gültige %
ausschließlich von der Mutter	11	21,6	21,6
zuverlässig im sozialen Netz	1	2,0	2,0
Kinderbetreuung ganztags	1	2,0	2,0
Kinderbetreuung halbtags	29	56,9	56,9
Fremdplatzierung	7	13,7	13,7
sonstiges	2	3,9	3,9
unbekannt	0	0,0	-
Summe	51	100,0	100,0

(Mehrfachnennungen waren möglich)

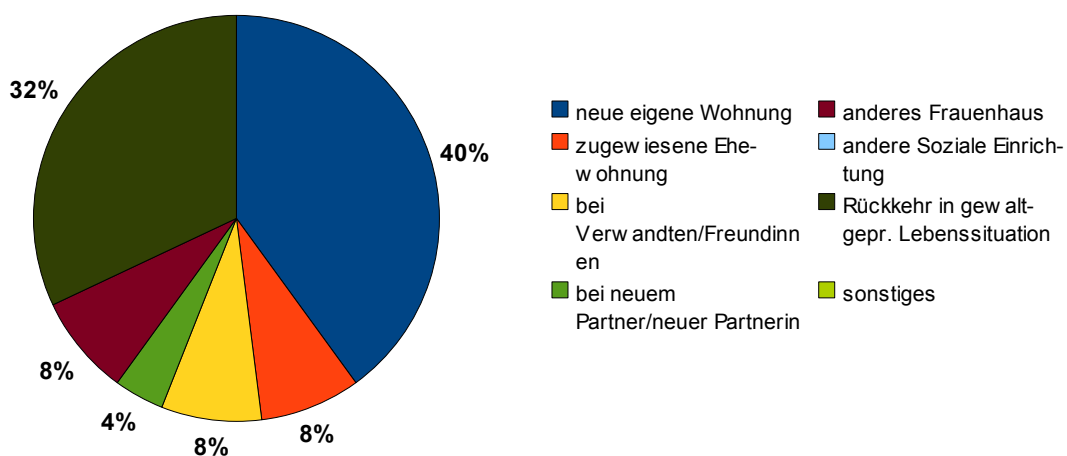
Kinderbetreuung vor dem FH-Aufenthalt



Wohnsitz nach dem Frauenhausaufenthalt

Wohnsitz	Anzahl der Frauen		
	absolut	in %	gültige %
neue eigene Wohnung	10	37,0	40,0
zugewiesene Ehemwohnung	2	7,4	8,0
bei Verwandten/Freundinnen	2	7,4	8,0
bei neuem Partner/neuer Partnerin	1	3,7	4,0
anderes Frauenhaus	2	7,4	8,0
andere Soziale Einrichtung	0	0,0	0,0
Rückkehr in gewaltgepr. Lebenssituation	8	29,6	32,0
sonstiges	0	0,0	0,0
unbekannt	2	7,4	-
Summe	27	100,0	100,0

Wohnsitz nach dem FH-Aufenthalt

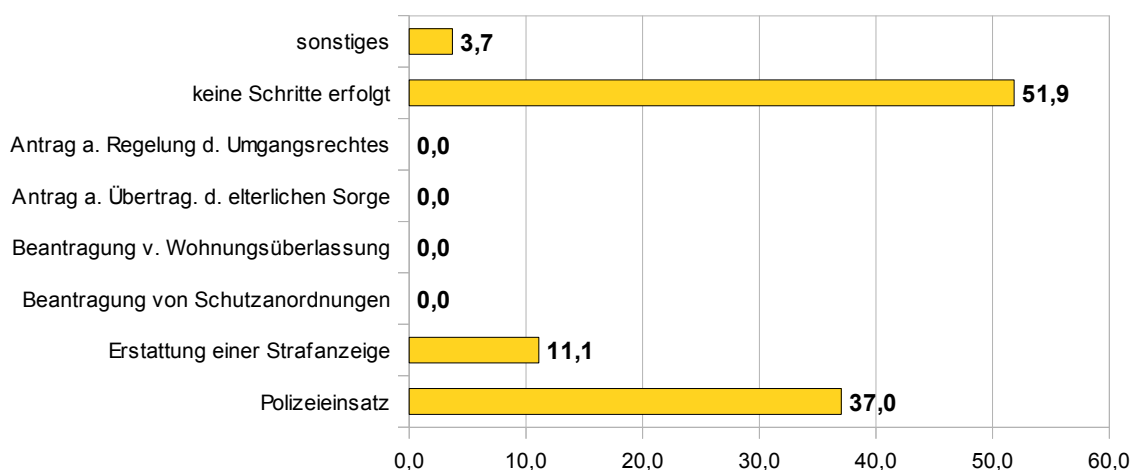


Polizeieinsatz und rechtliche Schritte vor FH-Aufenthalt:

Schritte	Anzahl der Nennungen		Prozente bzgl. der Frauen
	absolut	in %	gültige %
Polizeieinsatz	10	34,5	37,0
Erstattung einer Strafanzeige	3	10,3	11,1
Beantragung von Schutzanordnungen	0	0,0	0,0
Beantragung v. Wohnungsüberlassung	0	0,0	0,0
Antrag a. Übertrag. d. elterlichen Sorge	0	0,0	0,0
Antrag a. Regelung d. Umgangsrechtes	0	0,0	0,0
keine Schritte erfolgt	14	48,3	51,9
sonstiges	1	3,4	3,7
unbekannt	1	3,4	-
Summe	29	100,0	103,7

(Mehrfachnennungen waren möglich)

Polizeieinsatz und rechtliche Schritte vor dem FH-Aufenthalt



Polizeieinsatz und rechtliche Schritte im FH:

Schritte	Anzahl der Nennungen		Prozente bzgl. der Frauen
	absolut	in %	gültige %
Polizeieinsatz	4	12,9	14,8
Erstattung einer Strafanzeige	2	6,5	7,4
Beantragung von Schutzanordnungen	1	3,2	3,7
Beantragung v. Wohnungsüberlassung	2	6,5	7,4
Antrag a. Übertrag. d. elterlichen Sorge	2	6,5	7,4
Antrag a. Regelung d. Umgangsrechtes	4	12,9	14,8
keine Schritte erfolgt	16	51,6	59,3
sonstiges	0	0,0	0,0
unbekannt	0	0,0	
Summe	31	100,0	

(Mehrfachnennungen waren möglich)

Polizeieinsatz und rechtliche Schritte im Frauenhaus

